



ФЕДЕРАЛЬНАЯ СЛУЖБА
ГОСУДАРСТВЕННОЙ СТАТИСТИКИ

Внеэкономическая деятельность Тамбовской области



за 2021 год



ФЕДЕРАЛЬНАЯ СЛУЖБА
ГОСУДАРСТВЕННОЙ СТАТИСТИКИ

Данные по внешней торговле

Тамбовской области

за 2021 год

01 ВНЕШНЕТОРГОВЫЙ ОБОРОТ
ТАМБОВСКОЙ ОБЛАСТИ
НА ОСНОВЕ ДАННЫХ ФЕДЕРАЛЬНОЙ ТАМОЖЕННОЙ СЛУЖБЫ (ФТС РОССИИ)

02 ЭКСПОРТ ТАМБОВСКОЙ ОБЛАСТИ
ВАЖНЕЙШИХ ВИДОВ ТОВАРОВ
НА ОСНОВЕ ДАННЫХ ФЕДЕРАЛЬНОЙ ТАМОЖЕННОЙ СЛУЖБЫ (ФТС РОССИИ)

03 ИМПОРТ ТАМБОВСКОЙ ОБЛАСТИ
ВАЖНЕЙШИХ ВИДОВ ТОВАРОВ
НА ОСНОВЕ ДАННЫХ ФЕДЕРАЛЬНОЙ ТАМОЖЕННОЙ СЛУЖБЫ (ФТС РОССИИ)



ВНЕШНЕТОРГОВЫЙ ОБОРОТ ТАМБОВСКОЙ ОБЛАСТИ

(МЛН. ДОЛЛАРОВ США)

2021 год *



662,2 млн \$ США

Внешнеторговый оборот



426,3 млн \$ США

Экспорт

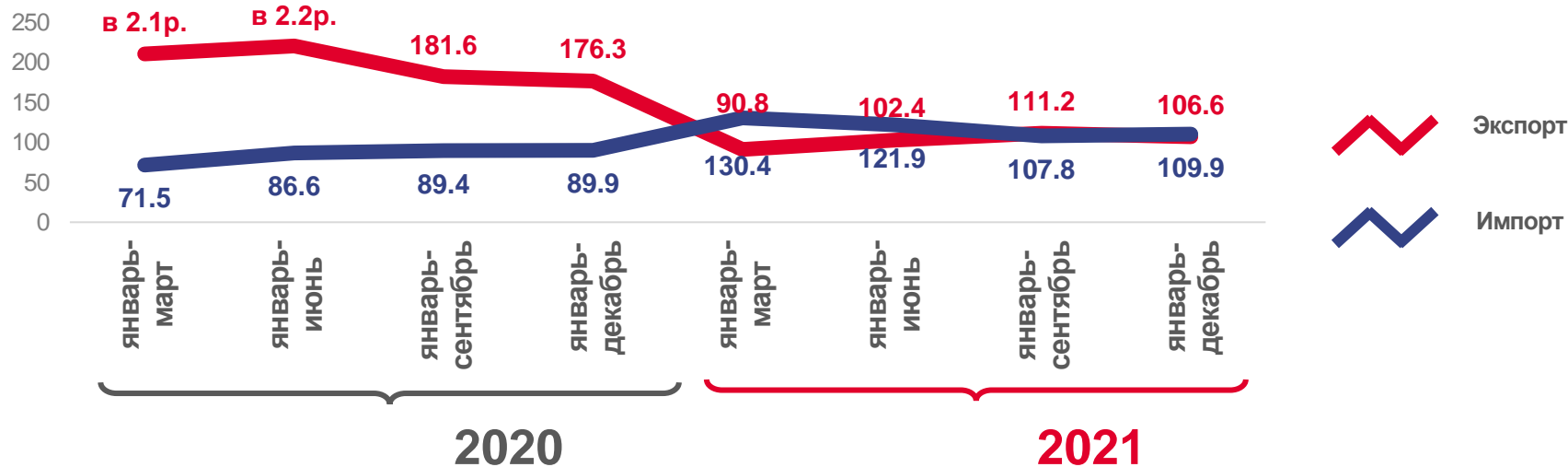


235,9 млн \$ США

Импорт

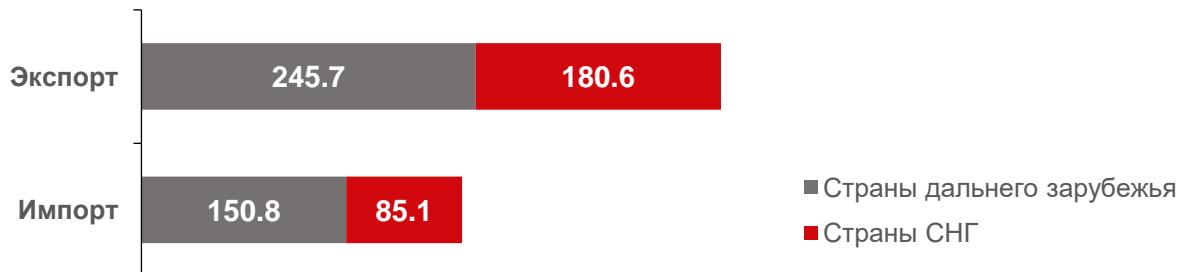
ДИНАМИКА ЭКСПОРТА И ИМПОРТА

в % к соответствующему периоду предыдущего года



ЭКСПОРТ, ИМПОРТ ТОВАРОВ ПО СТРАНАМ

(млн. долларов США)



* - На основе данных ФТС России (Федеральная таможенная служба) по состоянию на 11 марта 2022 г.

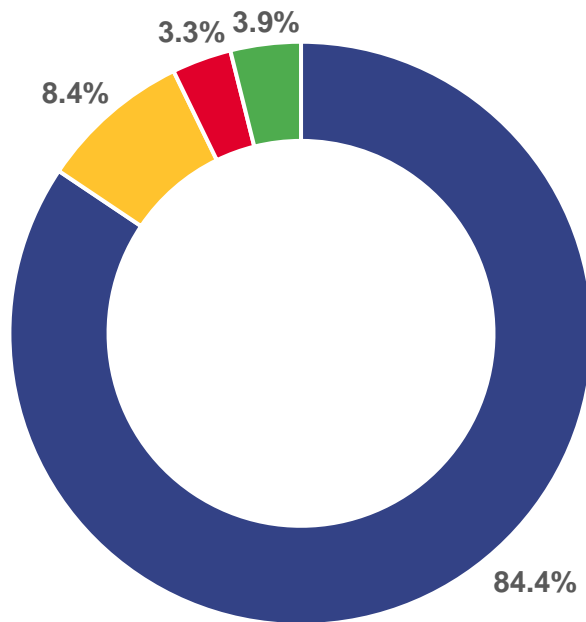






ТОВАРНАЯ СТРУКТУРА ЭКСПОРТА ТАМБОВСКОЙ ОБЛАСТИ

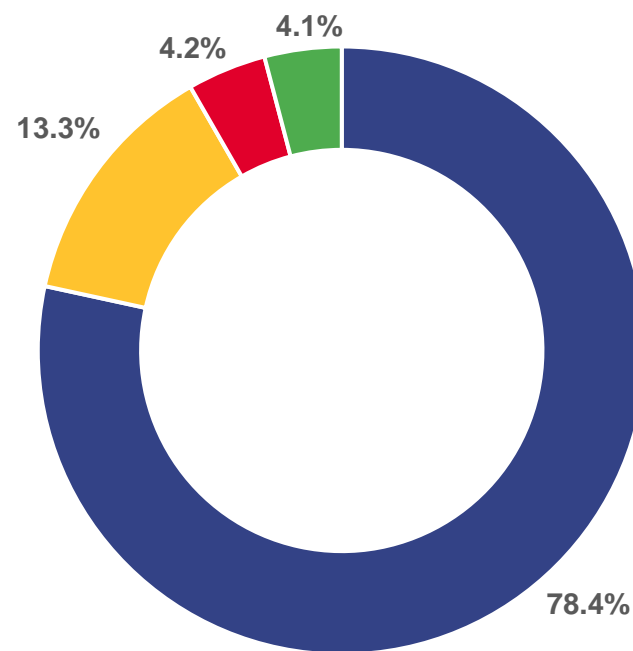
В % К ИТОГУ



2020



-  Продовольственные товары и сельскохозяйственное сырье
-  Продукция химической промышленности, каучук

2021



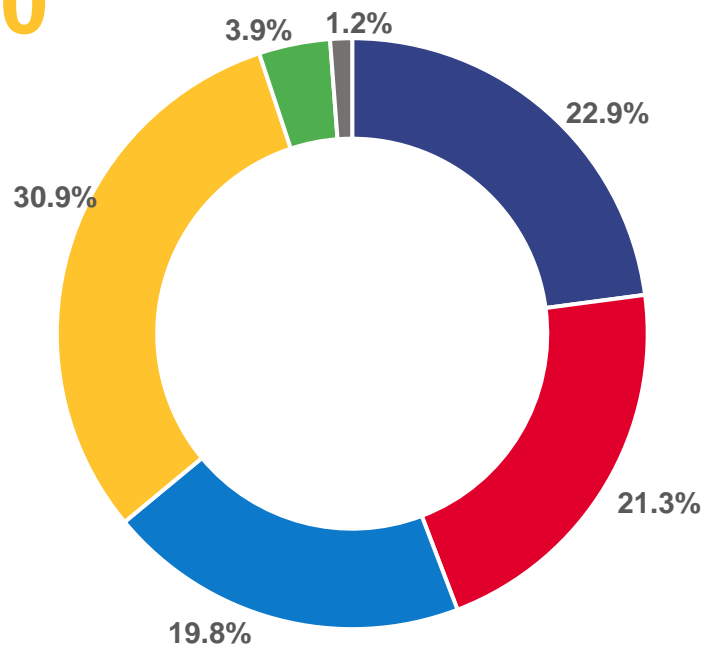
-  Машины, оборудование и транспортные средства
-  Другие товары
(Кожевенное сырье, пушнина и изделия из них; текстиль, текстильные изделия и обувь; металлы и изделия из них; древесина и целлюлозно-бумажные изделия)



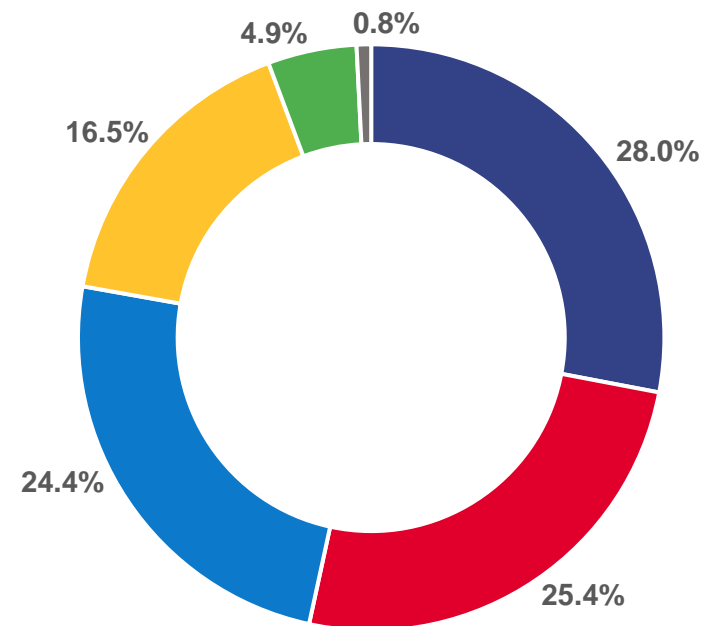
ТОВАРНАЯ СТРУКТУРА ИМПОРТА ТАМБОВСКОЙ ОБЛАСТИ

В % К ИТОГУ

2020



2021



Металлы и изделия из них



Продукция химической промышленности, каучук



Продовольственные товары и сельскохозяйственное сырье



Машины, оборудование и транспортные средства



Текстиль, текстильные изделия и обувь



Другие товары
(Минеральные продукты; древесина и целлюлозно-бумажные изделия; кожевенное сырье, пушнина и изделия из них)